

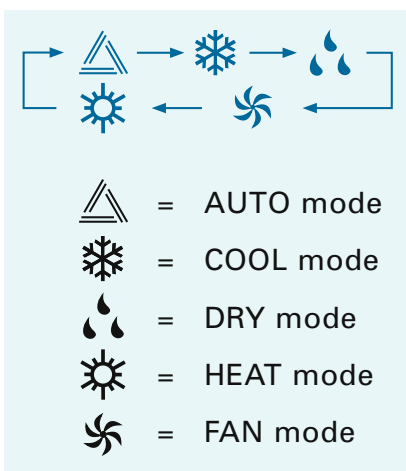




Fernbedienung



1 MODE
Drücken Sie MODE für folgende Funktionen:



2 FAN SPEED
Drücken Sie FAN für die Stärke des Luftaustritts.



3 SLEEP
Drücken Sie Sleep und der Ventilator wird langsamer. (Schlaffunktion).

4 SWING
Drücken Sie die Taste SWING um die Luftlamellen automatisch laufen zu lassen oder zu stoppen.

5 AIR
Um die Luft zu filtern. (nicht überall verfügbar).

6 LIGHT
Display Licht auf der Fernbedienung zuschalten.

7 T-ON
Um die Einschaltzeit zu programmieren.

8 T-OFF knop
Um die Ausschaltzeit zu programmieren.

9 TEMPERATURE
Um die Temperatur des Innengerätes einzustellen.

10 ON / OFF
Klimaanlagen ein- und auszuschalten.

11 RESET
Um alle eingestellten Änderungen zu löschen.

12 SAVE
Um die Funktionen zu speichern (nicht überall verfügbar).

13 COOL
Um die Kühlfunktion der Anlage zu aktivieren.

14 HEAT
Um die Heizfunktion der Anlage zu aktivieren.

15 BLOW
Auswahl im Kühl- oder Dry-Modus

16 TURBO
Hiermit erreichen Sie ein beschleunigten Kühl- oder Heizmodus für einige Minuten (nicht überall verfügbar).

17 HUMID
Um die Innenluft zu entfeuchten (nicht überall verfügbar).